

EduKempen

CVO VOLWASSENENONDERWIJS



**Volg een beroepsopleiding
of behaal je diploma secundair onderwijs**



Behaal je diploma secundair onderwijs of ga voor een beroepskwalificatie via het volwassenonderwijs!

Een diploma secundair onderwijs is goed voor je zelfvertrouwen, het vergroot je kansen op de arbeidsmarkt en het laat je toe promotie te maken. Met een diploma secundair onderwijs kan je ook doorstromen naar het hoger onderwijs.

Indien je reeds een diploma secundair onderwijs hebt, kan je kiezen om een extra beroepskwalificatie te behalen door een diplomagerichte beroepsopleiding te volgen.

Wat is tweedekansonderwijs?

Via het tweedekansonderwijs kan je je diploma secundair onderwijs behalen. Je moet steeds twee opleidingen volgen:

- **Aanvullende Algemene Vorming (AAV):** Hier komen algemene vakken zoals Nederlands, Engels en/of Frans, Wetenschappen, ICT, Wiskunde, Maatschappij, Cultuur, Organisatie en Samenwerking aan bod.
- **Diplomagerichte Beroepsopleiding:** Deze opleiding is gericht op het leren van een beroep. Wij hebben een zeer ruim aanbod aan opleidingen waaruit je zelf kan kiezen.

Voor wie?

Indien je je diploma secundair onderwijs nog niet hebt, kan je door AAV + diplomagerichte beroepsopleiding je diploma secundair onderwijs behalen. Indien je al een diploma secundair onderwijs hebt, maar je wenst bij te scholen, je te heroriënteren of een opleiding naar een knelpuntberoep te volgen, dan kies je enkel voor een diplomagerichte beroepsopleiding (zonder algemene vorming).

Hoe?

Tweedekansonderwijs werkt volgens een modulaire structuur. Hierdoor is het mogelijk om zelf je studiepakket en de duur van je opleiding te bepalen. Na elke module behaal je een deelcertificaat. Alle deelcertificaten samen geven je recht op een diploma secundair onderwijs.

Waarom kies je voor CVO EduKempen?

CVO Edukempen investeert in sterke trajectbegeleiding:

- We informeren je grondig over de opleidingen en ondersteunen je bij het zetten van deze belangrijke stap.
- We bekijken samen jouw ideale traject.
- Bij leermoeilijkheden gaan we op zoek naar gepaste ondersteuning.
- We werken aan je zelfbeeld, zelfvertrouwen en motivatie.
- We bieden ondersteuning bij het 'leren leren'.

Je kan je AAV in één jaar afronden. Aansluitend of gelijktijdig volg je een diplomagerichte beroepsopleiding die afhankelijk van je keuze een half jaar of langer duurt. Wij hebben een breed aanbod aan beroepsopleidingen.

Kostprijs en financiële voordelen

Voor AAV betaal je 0,03 euro inschrijvingsgeld per lesuur.

Voor de diplomagerichte beroepsopleiding betaal je standaard 2,25 euro inschrijvingsgeld per lesuur met een limiet van 450 euro per semester.

Voor opleidingen met een structureel knelpuntkarakter betaal je 1 euro inschrijvingsgeld per lesuur met een limiet van 200 euro per semester.

Er is ook een bijdrage aan de kosten van het cursusmateriaal.

Onder bepaalde omstandigheden heb je recht op een vrijstelling of vermindering van het inschrijvingsgeld. Vraag meer informatie aan de trajectbegeleider.

Het groeipakket blijft behouden op voorwaarde dat je minimaal 17 uur les volgt per week op een campus en je jonger bent dan 25 jaar.

Tot 25 jaar kan je een schoolabonnement verkrijgen voor het openbaar vervoer.

Na het behalen van je diploma, kan je het inschrijvingsgeld volledig terugvragen bij de overheid. Meer info verkrijg je via het CVO of de website van het Departement Onderwijs (<https://onderwijs.vlaanderen.be/nl/premie-bij-1ste-diploma-secundair-onderwijs>)

Locaties

We bieden een breed gamma aan diplomagerichte beroepsopleidingen aan op verschillende campussen in de Kempen.

T Campus de Merodelei
de Merodelei 220, 2300 Turnhout
☎ 014 49 07 08
✉ turnhout@edukempen.be

T Campus Gastronomie
Boomgaardstraat 56-60, 2300 Turnhout
✉ turnhout@edukempen.be

Z Campus Zoersel
Achterstraat 20, 2980 Zoersel
☎ 014 49 07 08
✉ turnhout@edukempen.be

B Campus Beerse
Karel Van Nyenlaan 12, 2340 Beerse
☎ 014 49 07 08
✉ turnhout@edukempen.be

M Campus Mol
Begonialaan 34, 2400 Mol
☎ 014 49 07 07
✉ mol@edukempen.be

B Campus Balen
Boudewijnlaan 15, 2490 Balen
☎ 014 49 07 07
✉ mol@edukempen.be

W Campus Westerlo
Spikdorenveld 22, 2260 Westerlo
☎ 014 49 07 12
✉ westerlo@edukempen.be

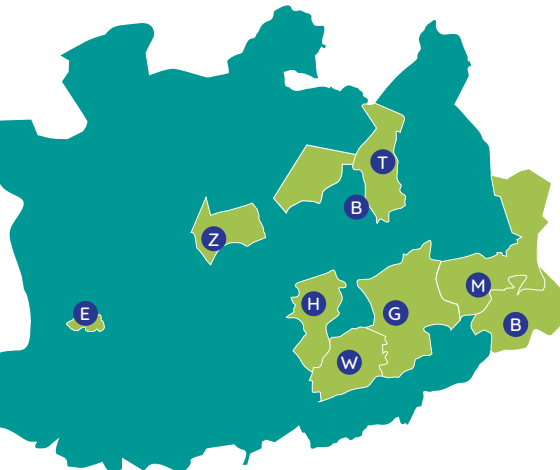
T Campus Boomgaardstraat
Boomgaardstraat 56, 2300 Turnhout
☎ 014 49 07 10
✉ turnhout@edukempen.be

G Campus Technische Schoolstraat
Technische-Schoolstraat 15, 2440 Geel
☎ 014 49 07 11
✉ geel@edukempen.be

H Campus Heidebloem
Heidebloemstraat 91, 2440 Geel
☎ 014 49 07 11
✉ geel@edukempen.be

E Campus Edegem
Monseigneur Cardijnlaan 1, 2650 Edegem
☎ 014 49 07 11
✉ edegem@edukempen.be

H Campus Herentals
Menenstraat 1, 2200 Herentals
☎ 014 49 07 08
✉ turnhout@edukempen.be



Opleidingsaanbod



- p. 6 Aanvullende Algemene Vorming
- +
- p. 8 Computeroperator
- p. 10 Digitale Gebruikersondersteuner
- p. 11 Webdesigner
- p. 12 ICT en Administratie
- p. 14 Uitvoerend CAD-tekenaar bouw
- p. 16 Medisch Administratief Assistent
- p. 17 Boekhoudkundig Assistent
- p. 18 Gids
- p. 19 Kapper
- p. 20 Zorgkundige
- p. 22 Hulpkok
- p. 24 Sommelier
- p. 25 Meubelstoffeerder
- p. 27 Meubelmaker
- p. 28 Constructielasser
- p. 29 Koeltechnicus
- p. 30 Elektrotechnisch installateur
- p. 31 Installateur gebouwenautomatisering
- p. 32 Autotechnieker
- p. 33 Fietstechnicus

Aanvullende Algemene Vorming (AAV)

In de opleiding Aanvullende Algemene Vorming leer je de basisvakken die je nodig hebt om je diploma secundair onderwijs te behalen.

Wat leer je?

- Nederlands
- Wiskunde
- Wetenschappen
- ICT
- Moderne Vreemde talen (Engels / Frans)
- Macusa, Maatschappij, Cultuur, Organisatie en samenwerking

Waar en wanneer?

T Campus de Merodelei, Turnhout
Start in september of januari
Modeltraject van 1 of 2 jaar - Dagtraject

H Campus Heidebloem, Geel
Start in september of januari
Modeltraject van 1 of 1,5 jaar - Dagtraject

AAV online
O Start in september of januari
Modeltraject van 1 jaar
Je volgt de lessen online. Je maakt de evaluaties 's avonds op een campus naar keuze: Geel of Turnhout

Modules	20 lt	40 lt	60 lt	80 lt	120 lt
Nederlands basis		✓			
Nederlands 1				✓	
Nederlands 2				✓	
Wiskunde basis		✓			
Wiskunde 1				✓	
Wiskunde 2		✓			
Moderne Vreemde talen 1		✓			
Moderne Vreemde talen 2		✓			
Moderne Vreemde talen 3		✓			
Moderne Vreemde talen 4		✓			
ICT 1	✓				
ICT 2	✓				
ICT 3	✓				
Wetenschappen		✓			
Macusa		✓			
Cultuur		✓			
Maatschappij		✓			
Totaal 780 lestijden					



Computeroperator

Als computeroperator heb je een ondersteunende functie op technisch vlak. Je staat in voor onderhoud en herstellingen van pc's en randapparatuur.

De centrale invalshoek ligt op het vlak van infrastructuur, maar je hebt ook kennis van operating systems.

Wat leer je?

- Een pc samenstellen en voorbereiden
- Randapparatuur aansluiten op een pc
- Onderhoud en herstellingen uitvoeren
- Een besturingssysteem gebruiken
- Een netwerk met draadloze componenten uitbreiden


Waar en wanneer?

T Campus de Merodelei, Turnhout

Start in september

Modeltraject van 1 jaar - Dagtraject

Modules	20 lt	40 lt	60 lt	80 lt	120 lt
Computer besturingssystemen 1			✓		
Computer besturingssystemen 2			✓		
Computer- en assemblagetechnieken			✓		
Randapparatuur			✓		
Onderhoud en herstellingen			✓		
Beveiliging			✓		
Project CO		✓			
Basis netwerken			✓		
Netwerktechnologie			✓		
Draadloze netwerken			✓		
Totaal 580 lestijden					



Digitale Gebruikersondersteuner

In deze opleiding leer je klanten ondersteunen bij ICT-vragen en -problemen. Je helpt bij hard- en softwareproblemen, netwerk- en internetissues en biedt oplossingen via telefoon en digitale communicatiemiddelen. Na afloop ben je klaar voor een functie als IT-helpdeskmedewerker, een beroep met veel werkzekerheid.

Wat leer je?

- Ondersteunen van besturingssysteem problemen.
- Ondersteunen bij netwerkproblemen.
- Ondersteuning bij hardware problemen.
- Helpdesksysteem gebruiken
- Eerstelijnsondersteuning bieden

Waar en wanneer?

T Campus Boomgaardstraat, Turnhout

Start in september

Modeltraject van 1 jaar - Dagtraject

Modules	20 lt	40 lt	60 lt	80 lt	120 lt
Ondersteuning besturingssystemen			✓		
Ondersteuning bij netwerkproblemen				✓	
Ondersteuning ICT-hardware			✓		
Ondersteuning gebruikersapplicaties			✓		
IT-security			✓		
Helpdesk				✓	
Customer support			✓		
Communicatieve vaardigheden digitale gebruikersondersteuner			✓		
Functioneel Engels in IT		✓			
Functioneel Frans in IT		✓			
Update IT-competenties		✓			
Totaal 640 lestijden					

Webdesigner

Als webdesigner ontwerp, publiceer en onderhoud je websites. Je ontwerpt leuke webanimaties en je past de nieuwste grafische technieken toe.

Wat leer je?

- Basisvaardigheden en technieken om websites te ontwikkelen
- Grafische webtechnieken toepassen
- Interactieve websites ontwerpen
- Websites online zetten en actualiseren
- Code begrijpen en toepassen
- CSS Animatie

Waar en wanneer?

T Campus Boomgaardstraat, Turnhout
Start in september en januari
Modeltraject van 6 maanden - Dagtraject

Modules	20 lt	40 lt	60 lt	80 lt	120 lt
Digitale beeldverwerking			✓		
Grafische vormgeving			✓		
Interfacedesign			✓		
Project webdesign			✓		
Webanimatie 1			✓		
Webanimatie 2			✓		
Websiteproductie 1			✓		
Websiteproductie 2			✓		
Totaal 480 lestijden					

ICT en Administratie

Als administratieve kracht werk je nauwkeurig en gevarieerd met de pc. Je kan overweg met verschillende computerprogramma's om je werk efficiënter en duurzamer te maken. Op kantoor heb je vaak een veelzijdige job.

Wat leer je?

- Gegevens en bestanden beheren (online en offline)
- Verschillende ICT-tools gebruiken om met anderen te communiceren, afspraken te plannen en informatie te delen
- Digitale content ontwikkelen voor administratieve toepassingen

Waar en wanneer?

E Campus Monseigneur Cardijnlaan, Edegem

H Campus Heidebloem, Geel

M Campus Begonialaan, Mol

T Campus Boomgaardstraat, Turnhout

Start in september en januari - Dagtraject van 1 jaar

Modules	20 Lt	40 Lt	60 Lt	80 Lt	120 Lt
Aan de slag met ICT					
E-communicatie, internet en online diensten					
Bestanden off- en online organiseren en beheren		✓			
Eenvoudige content aanmaken			✓		
Teksten verwerken			✓		
Cijfergegevens verwerken			✓		
Gegevens beheren			✓		
Samen content ontwikkelen		✓			
Content integreren			✓		
Content presenteren		✓			
E-planning en informatiemanagement		✓			
E-services		✓			
Functies automatiseren			✓		
Totaal 560 lestijden					



Uitvoerend CAD-tekenaar Bouw

De opleiding bouwkundig tekenaar bereidt je voor op een job in de bouwsector. Je hebt een toekomst als bouwtekenaar of calculator bij een bouwbedrijf, tekenaar bij een architect of een studie bureau, werfleider of coördinator bij een aannemer, administratief bediende aan een gemeente of provincie op de dienst ruimtelijke ordening.

Wat leer je?

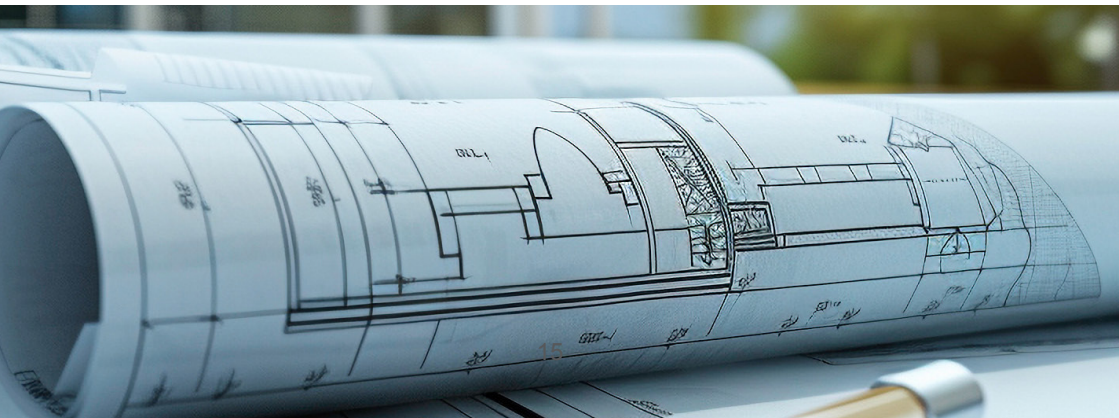
- Technische tekeningen maken met een CAD-tekenpakket
- Wiskunde toepassen in een technische context
- Basiskennis en inzicht in bouwmaterialen, bouwmethodes en – constructies bij ruwbouw en afwerking van woningen
- Inzicht in de veiligheid en gezondheid op bouwerven
- Sterkteleer
- Bouwfysica
- Plannen voor een bouwaanvraag uittekenen en een bouwaanvraagdossier samenstellen

Waar en wanneer?

T Campus de Merodelei, Turnhout
Start in september en januari
Dagtraject van 1 jaar



Modules	20 lt	40 lt	60 lt	80 lt	120 lt
Computerbeheer voor uitvoerend CAD-tekenaar			✓		
Topografie basis		✓			
CAD-basis			✓		
CAD-2D			✓		
CAD-3D			✓		
Veiligheid bouw		✓			
Ontwerptekenen bouw				✓	
Uitvoeringstekenen bouw A				✓	
Uitvoeringstekenen bouw B				✓	
Toegepaste wiskunde		✓			
Bouwconstructies ruwbouw			✓		
Sterkteleer voor de uitvoerend CAD-tekenaar			✓		
Bouwfysica			✓		
Toegepast CAD-tekenen in de bouw	✓				
Tekenen elektro-fluïda installaties			✓		
Bouwconstructies afwerking			✓		
Bestekken en bouwadministratie		✓			
Werkplekieren uitvoerend CAD-tekenaar bouw					✓
Totaal 1080 lestijden					



Medisch Administratief Assistent

Je ondersteunt het medische team met administratieve taken zoals onthaal van patiënten, agendabeheer en het bijhouden van medische dossiers. Je leert medische terminologie toepassen in verslagen en communicatie. Na deze opleiding kan je aan de slag in ziekenhuizen, dokterspraktijken, woonzorgcentra en andere zorginstellingen.

Wat leer je?

- Het onthaal, de post en het archief verzorgen
- Eenvoudige correspondentie in het Nederlands verzorgen
- Administratieve en logistieke taken uitvoeren
- Met gepaste software werken
- Medische terminologie

Waar en wanneer?

T Campus de Merodelei, Turnhout

Start in september en januari - Dagtraject van 1 of 1,5 jaar

M Campus Begonialaan, Mol

Start in september en januari - Dagtraject van 1 jaar

Modules	20 It	40 It	60 It	80 It	120It	160It
Administratieve ondersteuning zorgverstrekker			✓			
Digitale administratieve vaardigheden					M	T
EHBO voor een medisch administratief assistent	✓					
Engels voor medisch administratief assistent				✓		
Frans voor medisch administratief assistent				✓		
Kennismaking kantoorsoftware	✓					
Omgaan met zorgvragen				✓		
Praktische ondersteuning zorgverstrekker				✓		
Wegwijs in de administratieve aspecten van de gezondheidszorg		✓				
Zakelijke communicatie voor een medisch administratief assistent				✓		
Stage					✓	

Totaal 780 lestijden in Mol / 820 lestijden in Turnhout

Boekhoudkundig Assistent

Als boekhoudkundig assistent werk je in een bedrijf, bij een boekhouder of voor de overheid. Je doet bankverrichtingen, aankoop en verkoop van producten en diensten, BTW-aangiftes, afschrijvingen, lonen en bedrijfslasten. Kortom, je leert de boekhouding van A tot Z.

Wat leer je?

- Boekhoudkundige verrichtingen uitvoeren
- Opstellen van verschillende aangiftes (BTW)
- Een belastingformulier invullen
- Basiskennis i.v.m. economie, recht en financieel beleid
- Algemene computervaardigheden
- Frans, Engels en Nederlands in een zakelijke context gebruiken

Waar en wanneer?

T Campus de Merodelei, Turnhout
Start in september - Dagtraject van 1 jaar

Modules	20 It	40 It	60 It	80 It	120It	160It
Aan- en verkoopverrichtingen				✓		
Basisprincipes dubbele boekhouding		✓				
Digitale administratieve vaardigheden						✓
Diverse verrichtingen				✓		
Financiële verrichtingen		✓				
Engels voor een boekhoudkundig assistent			✓			
Frans voor een boekhoudkundig assistent			✓			
Zakelijke communicatie voor een boekhoudkundig assistent				✓		
Stage					✓	
Totaal 720 lestijden						

Gids

In de opleiding Gids komen zowel de lokale socio-economische geschiedenis als de Kempische kunst en cultuur uitgebreid aan bod. Tevens maak je kennis met de groene zones en de typische landbouw van de regio. Als afgestudeerde gids krijg je, naast je gidsenkaart, ook toegang tot de vormings- en nascholingsinitiatieven van Toerisme Vlaanderen.

Wat leer je?

- Expertise: Word een kenner van lokale geschiedenis, kunst en natuur.
- Research: Leer feiten van fictie scheiden en bouw je eigen verhaal.
- Mensenkennis: Begrijp je publiek en communiceer met passie.
- Organisatie: Plan en begeleid vlekkeloze rondleidingen.

Waar en wanneer?

T Campus de Merodelei, Turnhout
Start in september - Avondopleiding van 1 jaar

Modules	20 It	40 It	60 It	80 It	100 It
Markt en klant		✓			
Bronnengebruik cultureel			✓		
Bronnengebruik historisch			✓		
Bronnengebruik landschapslezen		✓			
Rondleiden in de praktijk				✓	
Specifieke gidstechnieken		✓			
Bestemmingen gidsen					✓
Project bestemmingen gidsen					✓
Totaal 520 lestijden					

Kapper

Als kapper adviseer en style je klanten op basis van hun persoonlijkheid en de nieuwste trends. Je bent een expert in haarverzorging en zorgt ervoor dat elke klant met een passende look het salon verlaat.

Wat leer je?

- Onthaal & advies: Klanten professioneel stijladvies geven.
- Haarverzorging: Analyse en wassenvan haar en hoofdhuid.
- Snit & vorm: Diverse knip- en snijtechnieken voor dames en heren.
- Kleur & omvorming: Kleuringen, balayages en permanenten uitvoeren.
- Afwerking: Professionele brushings en feestelijke kapsels creëren.
- Salonbeheer: De dagelijkse werking en hygiëne van het kapsalon.

Waar en wanneer?

W Campus Spikdorenveld, Westerlo

Start september en januari

Avondtraject van 2 jaar of 4 jaar - Dagtraject van 4 jaar

Modules	20 lt	40 lt	60 lt	80 lt	120lt	160lt
Onthaal klanten kapsalon	✓					
Basis make-up en basis manicure	✓					
Scheren/knippen baard		✓				
Pruiken/Haarstukken en -verlengingen		✓				
Haarverzorging		✓				
Tijdelijke omvormingen					✓	
Basissnitten						✓
Gelegenheidskapsels				✓		
Kleuren						✓
Ontkleuren				✓		
Blijvende omvormingen					✓	
Combinatiesnitten dames					✓	
Combinatiesnitten heren					✓	
Salonwerk						✓
Totaal 1280 lestijden						

Zorgkundige

Als zorgkundige ben je opgeleid om verpleegkundigen bij te staan in de zorgverlening aan patiënten. Deze zorg kan zowel ambulante, thuis, als in een verzorgingsinstelling gebeuren. In de opleiding is er een wisselwerking tussen theorie en praktijk. Je doet 680 uren stage. Hiervoor werkt CVO EduKempen samen met een uitgebreid netwerk aan stageplaatsen in de regio.

Na je opleiding kan je werken in de gezinszorg, in de thuisverpleging en in verzorgingsinstellingen zoals woonzorgcentra, (psychiatrische) ziekenhuizen, dagcentra.

Wat leer je?

- Totaalzorg met respect voor de patiënt
- Zorgplan opstellen en opvolgen
- Vertrouwensrelatie opbouwen met de patiënt

Waar en wanneer?

Z Campus De Vleugel, Zoersel

B Campus 't Locomotiefje, Beerse

Start in september en januari - Dagtraject van 1,5 of 2,5 jaar

Lestijden	10 It	20 It	30 It	40 It	60 It	80 It
Aangepast koken in de zorgberoepen				✓		
Algemene logistieke taken in de zorg				✓		
Basishoudingen in de huishoud- en zorgberoepen				✓		
Basisprincipes voor de huishoud- en zorgberoepen		✓				
Basiszorg				✓		
Begeleide intervisie basisvaardigheden in de zorg	✓					
Begeleide intervisie verzorgende taken 1-2	✓					
Begeleide intervisie verzorgende taken 3-4	✓					
Begeleide intervisie verzorgende taken 5-6	✓					

Lestijden	10 lt	20 lt	30 lt	40 lt	60 lt	80 lt
Chronische zorgproblematieken 1				✓		
Chronische zorgproblematieken 2				✓		
EHBO		✓				
Gedelegeerde verpleegkundige handelingen: medicatie			✓			
Gedelegeerde verpleegkundige handelingen: parameters			✓			
Gedelegeerde verpleegkundige handelingen: preventie van veneuze aandoeningen in de onderste ledematen	✓					
Gedelegeerde verpleegkundige handelingen: toediening van vocht en voeding langs orale weg	✓					
Huishoudelijke taken				✓		
Hulp bij transport van de zorgvrager				✓		
Kennismaking met de huishoud- en zorgberoepen		✓				
Kraamzorg en gezinsondersteuning				✓		
Kwaliteitsvol werken in de zorg				✓		
Omgaan met dementie				✓		
Omgaan met psychische zorgvragen				✓		
Ondersteuning van personen met een handicap		✓				
Palliatieve zorg				✓		
Samenwerking met andere zorgverstrekkers		✓				
Specifieke logistieke taken in de zorg		✓				
Stage basisvaardigheden in de zorg 1					✓	
Stage basisvaardigheden in de zorg 2					✓	
Stage verzorgende taken 1						✓
Stage verzorgende taken 2						✓
Stage verzorgende taken 3						✓
Stage verzorgende taken 4						✓
Stage verzorgende taken 5						✓
Stage verzorgende taken 6						✓
Stage zorgkundige taken						✓
Zinnige dagbesteding in de zorg		✓				
Zorgvraaggerichte sociale vaardigheden		✓				
Totaal 1480 lestijden						

Hulpkok

Als hulpkok ben je de rechterhand van de kok en bereid je gerechten volgens de juiste kooktechnieken. Je zorgt mee voor een goede mise-en-place, staat mee in voor een goede werkorganisatie van de keuken en zorgt voor een gepaste communicatie met andere collega's, gasten en leveranciers.

Wat leer je?

- Samenstellen van een evenwichtig, gevarieerd en smakelijk menu
- Bereiden van soepen, sauzen, salades, vlees-, gevogelte- en visbereidingen, desserts...
- Technieken zoals wokken, steamen en andere, nieuwe bereidingswijzen
- Ontvangen en bedienen van gasten
- Werken volgens de regels van hygiëne en voedselveiligheid

Waar en wanneer?

T Campus gastronomie, Turnhout
Start in september - Dagtraject 5 maanden - Avondtraject 2 jaar

B Campus Boudewijnlaan, Balen
Start in september - Avondtraject van 3,5 jaar

E Campus Edegem
Start in september - Avondtraject van 2 jaar

M Campus Begonialaan, Mol
Start in september - Avondtraject van 3,5 jaar



Modules	20 lt	40 lt	60 lt	80 lt	120 lt
Eenvoudige vlees- en gevogeltegerechten		✓			
Eenvoudige visgerechten		✓			
Eenvoudige gerechten met groenten en kruiden		✓			
Eenvoudige nagerechten		✓			
Bistrogerechten met vlees en gevogelte				✓	
Bistrogerechten met vis				✓	
Bistrogerechten met groenten en kruiden				✓	
Bistonagerechten				✓	
Initiatie ontvangst en bediening van gasten				✓	
Totaal 560 lestijden					

Mogelijke vervolgopleidingen **na behalen** certificaat hulpkok

- Kok
- Chef de partie vlees, wild & gevogelte
- Chef de partie vis, schaal- & schelpdieren
- Chef de partie groenten, fruit & kruiden
- Chef de partie desserts, gebak & brood



Sommelier

In deze opleiding kom je alles te weten over zowel bier als wijn. Vanaf de basis kennis tot de verschillende wijn- en bierstreken tot het juist serveren.

Wat leer je?

- Degustatie van wijn
- Degustatie van bier
- Kennismaking met de verschillende bier- en wijnstreken
- Combinatie bier/wijn en gastronomie
- Bier- en wijnkelder
- Serveren van dranken en gerechten

Waar?

T Campus gastronomie, Turnhout

Modules	20 lt	40 lt	60 lt	80 lt	120 lt
Initiatie wijnkennis en -degustatie				✓	
Kennis en degustatie Franse wijnen				✓	
Kennis en degustatie Europese wijnen				✓	
Kennis en degustatie wereldwijnen				✓	
Initiatie bierkennis en -degustatie				✓	
Kennis en degustatie bier				✓	
Bier en gastronomie, bierkaart en -kelder				✓	
Serveren van dranken en gerechten				✓	
Totaal 640 lestijden					

Meubelstoffeerder

Geef oude zetels een nieuw leven of creëer unieke zitmeubels van A tot Z. Als meubelstoffeerder beheer je een ambachtelijk vak waar vakmanschap en creativiteit samenkomen.

Wat leer je?

- Verschillende meubelstijlen herkennen en begrijpen
- Het volledige karkas van een zitmeubel opbouwen
- Singels en veringen vakkundig aanbrengen en herstellen
- Werken met diverse vulmaterialen en vulstoffen
- Oude bekleding professioneel verwijderen bij restauraties
- Stoffen en bekledingsmaterialen correct selecteren en verwerken
- Zitmeubels tot in de puntjes afwerken
- Reparaties en herstellingen aan beschadigde meubels uitvoeren

Waar en wanneer?

T Campus de Merodelei, Turnhout

Start in september en januari - Avondtraject van 4 jaar

Modules	20 lt	40 lt	60 lt	80 lt	100lt	160lt
Kussens			✓			
Initiatie stoffeerwerk				✓		
Initiatie grijswerk				✓		
Stoffeerwerk					✓	
Restauratie en herstofferen						✓
Specifieke stoffeertechnieken						✓
Grijswerk			✓			
Totaal 700 lestijden						



Meubelmaker

Als meubelmaker maak je meubels aan de hand van een werktekening: tafels, stoelen, kasten, bureaus en banken.

Je selecteert het meest geschikte hout en zaagt, schaافت, freest, boort, lijmt en schuurt om een meubel te maken. Je combineert handigheid, vakmanschap, liefde voor hout en zin voor perfectie.

Wat leer je?

- Organiseren en plannen van de werkzaamheden houtbewerking (transport, opslag)
- Het uitvoeren van houtbewerking met houtbewerkingsmachines
- Manuele houtbewerking door het hanteren van manueel gereedschap en handgedreven houtbewerkingsmachines
- Het vervaardigen van dressoirs, schoenkasten, tafels, zitmeubelen, bedden, kasten en bureaus

Waar en wanneer?

T Campus de Merodelei, Turnhout

Start in september en januari - Avondtraject van 2 jaar

M Campus Begonialaan, Mol

Start in september en maart - Avondtraject van 4 jaar

Modules	20 lt	40 lt	60 lt	80 lt	120lt	160lt
Werkvoorbereiding hout		✓				
Machinale houtbewerking					✓	
Vervaardiging interieurelementen plaatmateriaal					✓	
Vervaardiging tafels, zitmeubelen en bedden						✓
Vervaardiging kasten en bureaus						✓
Totaal 600 lestijden						

Constructielasser

In deze volledige opleiding constructielasser ontwikkel je stap voor stap de basisvaardigheden van verschillende lastechnieken. Deze praktijkgerichte opleiding is ideaal voor wie snel aan de slag wil in de metaalindustrie.

Wat leer je?

- Veilig werken met lasapparatuur en correcte werkhouding toepassen
- Kennismaking met de meest gebruikte lastechnieken (MIG/MAG, TIG, elektrodelassen)
- Werken met diverse materialen en metaalconstructies
- Technische tekeningen lezen en interpreteren
- Laswerken voorbereiden en plannen
- Praktijkgericht oefenen in een professioneel uitgeruste werkplaats

Waar en wanneer?

M Campus Begonialaan, Mol
Start in september - Dagtraject van 6 maanden

Modules	20 lt	40 lt	80 lt	120 lt
Initiatie lassen			✓	
Hoeknaadlassen halfautomaat PA en PB		✓		
Hoeknaadlassen halfautomaat PC PD PF en PG			✓	
Hoeknaadlassen TIG PA en PB		✓		
Hoeknaadlassen TIG PC PD PF en PG			✓	
Plaatlassen halfautomaat PA		✓		
Plaatlassen halfautomaat PF		✓		
Plaatlassen TIG PA		✓		
Plaatlassen TIG PF		✓		
Totaal 480 lestijden				

Koeltechnicus

Het takenpakket van een koeltechnicus bestaat voornamelijk uit de opbouw, indienststelling, oplossen van storingen en onderhoud van koelinstallaties zoals koel- en vriescellen, airconditioning- en warmtepompsystemen.

Wat leer je?

- Buizen voor koelleidingen in koper buigen, plaatsen en verbinden
- Elektrische en hydraulische componenten aansluiten
- De koelleidingen thermisch isoleren
- Een HCFK- en HFK-koelinstallatie afregelen, in bedrijf stellen en onderhouden

Waar en wanneer?

M Campus Begonialaan, Mol
Start in september - Avondtraject van 2 jaar

Modules	20 lt	40 lt	60 lt	100 lt	160 lt
Vorbereidende installatietechnieken			✓		
Plaatsing en montage koeltechnische componenten				✓	
Controle leidingen en dichtheid koelinstallaties		✓			
In dienst stellen en preventief onderhoud koelinstallaties					✓
Correctief onderhoud koelinstallaties			✓		
Lekkagecontrole koeltechnicus	✓				
Werken op hoogte	✓				
Werken op hoogte met de hoogtewerker	✓				
Totaal 480 lestijden					

Elektrotechnisch installateur

In de opleiding “Elektrotechnisch installateur” leer je leidingen en dozen monteren en plaatsen, draden en kabels trekken, elektrische componenten plaatsen en aansluiten in verschillende borden conform het AREI. Dit met het oog op het in bedrijf stellen van de eigen elektrische installatie.

Wat leer je?

- Elektriciteit (veiligheid, aarding, teller, elektrisch bord,...)
- Domotica ontwerpen, monteren, aansluiten
- Verlichting optimaliseren, monteren, aansluiten

Waar en wanneer?

T Campus de Merodelei, Turnhout
Start in september - Avondtraject van 2 jaar

Modules	20 lt	40 lt	60 lt	80 lt
Aarding, teller, elektrisch bord			✓	
Aarding, teller, elektrisch bord, diagnose (residentieel en tertiair)		✓		
Basisschakelingen				✓
Gevorderde schakelingen (residentieel en tertiair)				✓
Montage en aansluiting domotica	✓			
Uittekenen en parameterisatie domotica		✓		
Montage en aansluiting verlichting	✓			
Veilig werken met elektriciteit	✓			
Vorbereidende technieken	✓			
Werken op hoogte - module 1+2	✓			
Werken op hoogte met hoogtewerker	✓			
Project uitvoering		✓		
Project elektrisch dossier		✓		
Totaal 520 lestijden				

Installateur Gebouwenautomatisering

Na deze opleiding beschik je over de technische bagage om een woning van hedendaagse comfortinstallaties te voorzien. Je kan domotica-, ventilatie- en verlichtingssystemen monteren en installeren, en automatiseert de toepassingen door ze onderling te verbinden of in een netwerk te plaatsen.

Wat leer je?

- Elektriciteit (veiligheid, aarding, teller, elektrisch bord,...)
- Domotica ontwerpen, monteren, aansluiten
- Ventilatie ontwerpen, in dienst stellen
- Verlichting optimaliseren, monteren, aansluiten

Waar en wanneer?

M Campus Begonialaan, Mol

Start in september - Avondtraject van 2 jaar

Modules	20 It	40 It	60 It	80 It
Aarding, teller, elektrisch bord			✓	
Basisschakelingen				✓
Gevorderde schakelingen (residentieel en tertiair)				✓
Indienststelling woningventilatie	✓			
Installatie woningventilatie		✓		
Montage en aansluiting domotica		✓		
Montage en aansluiting verlichting	✓			
Netwerkverbindingen		✓		
Ontwerp domotica		✓		
Ontwerp woningventilatie		✓		
Optimalisatie verlichting		✓		
Project domotica				✓
Veilig werken met elektriciteit	✓			
Vorbereidende technieken	✓			
Werken op hoogte - module 1+2	✓			
Werken op hoogte met hoogtewerker	✓			
Totaal 660 lestijden				

Autotechnieker (Polyvalent Mecanicien Personenwagens en Lichte Bedrijfsvoertuigen)

Als polyvalent mecanicien personenwagens en lichte bedrijfsvoertuigen stel je diagnoses en voer je herstellingen en vervangingen uit van mechanische, hydraulische of elektrische aard.

Wat leer je?

- Oorzaken van mechanische, elektrische en hydraulische storingen opsporen en herstellen
- Banden vervangen, herstellen en uitbalanceren
- Een wagen klaarmaken voor de keuring
- Uitlezen van een wagen
- Aircosysteem

Waar en wanneer?

M Campus Begonialaan, Mol

Start in september - Avondtraject van 2 of 3 jaar

Modules	10lt	20lt	60lt	80lt	100lt	120lt
Aandrijflijn en rollend gedeelte					✓	
Banden voertuigen			✓			
Elektrische systemen voertuigen			✓			
Onderhoud voertuigen				✓		
Veiligheid Hybride en elektrische voertuigen niveau 1	✓					
Comfort- en veiligheidssystemen			✓			
Elektriciteit en elektronica voertuigen						✓
Motormanagement					✓	
Onderstel				✓		
Overbrengingssystemen			✓			
Veiligheid hybride en elektrische voertuigen niveau 2		✓				
Verbrandingsmotoren					✓	
Totaal 850 lestijden						

Fietstechnicus

Je leert je fiets op een verantwoorde manier onderhouden en herstellen. Na het tweede jaar behaal je reeds het certificaat Fietshersteller. In het derde jaar van deze opleiding gaan we ons verder verdiepen in de geavanceerde fietstechnologie.

Wat leer je?

- Fietsen onderhouden, opbouwen en afstellen
- De juiste diagnose stellen
- Geavanceerde technologieën
- Omgaan met klanten
- Administratie

Waar en wanneer?

- Ⓑ Campus Boudewijnlaan, Balen
- Ⓗ Campus Menenstraat, Herentals
- Ⓜ Campus Begonialaan, Mol
- Ⓓ Campus de Merodelei, Turnhout

Start in september - Avondtraject van 3 jaar

Modules	20 lt	40 lt	60 lt	80 lt	120lt	160lt
Onderhoud fietsen		✓				
Opbouwen en afstellen fietsen					✓	
Diagnose en herstelling fietsen						✓
Geavanceerde fietstechnologie						✓
Totaal 480 lestijden						

Interesse?

1. Infosessie

Volg een infosessie (data op www.edukempen.be/infomomenten). Tijdens het infomoment krijg je uitleg over het tweedekansonderwijs: de organisatie, de visie, de mogelijkheden en de modeltrajecten.

2. Intakegesprek

Het intakegesprek is een individueel gesprek met de trajectbegeleider. In een open gesprek komen volgende zaken aan bod: schoolloopbaan, motivatie, eindperspectief, interesses, talenten. We stippelen samen met jou een persoonlijk traject uit.

3. Inschrijving

Gelieve je identiteitskaart mee te brengen + bankkaart.

4. Vrijstellingen

We bekijken of je een vrijstelling kan behalen op basis van een rapport secundair onderwijs, certificaat Centrale Examencommissie of deelcertificaten van het Secundair Volwassenenonderwijs. Je kan deelnemen aan digitale vrijstellingsproeven van de Federatie Tweedekansonderwijs.

5. Start van de opleiding

Aanwezigheid tijdens de lessen is verplicht. We werken niet met examenperiodes maar met gespreide evaluatie. Voor elke module waarvoor je slaagt, behaal je een deelcertificaat. Deze deelcertificaten vormen de bouwstenen voor het behalen van je diploma secundair onderwijs.



EduKempen

CVO VOLWASSENENONDERWIJS



Schrijf je in
voor een infosessie
tweedekansonderwijs



tko@edukempen.be
www.edukempen.be